
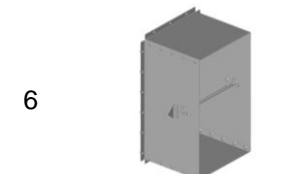
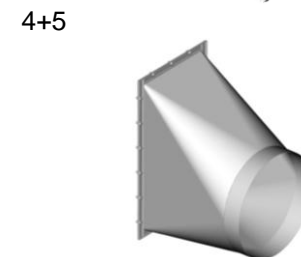


Zubehör für Belüftungs- und Trocknungsgebläse

	Bezeichnung	Art.-Nr.	€	
1.	Schallisolierungen für HLSSG-Gebläse bis 18,5 kW stationär (ohne Fahrgestell) mit Fahrgestell (Zugdeichsel + 2 Lufträder oder 4 Hartgummiräder)	2101040	3.938,00	
		2101050	4.718,00	
	Zugangstür	2101061	438,00	
	für TLR – Gebläse bis 15 kW	2105034	2.319,00	
2.	Fahrgestell mit 4 Hartgummirädern	2101070	196,00	
3.	Fahrgestell mit Stützrad , Luftgummirädern + Zuggabel	2101072	1.929,00	
4. HLSSG	Gebläseanschlussstutzen bis 11 KW für für Schlauchanschluss mit Sicke	Ø 300 mm	2101205	194,00
		Ø 400 mm	2101207	215,00
		Ø 500 mm	2101209	215,00
5. HLSSG	Gebläseanschlussstutzen bis 30 KW für für Schlauchanschluss mit Sicke	Ø 500 mm	2101215	293,00
		Ø 630 mm	2101216	293,00
		Ø 710 mm	2101217	293,00
6.	Rechteckiger Gebläseanschlussstutzen 50 cm Länge im Flansch	bis 11 KW	2101220	103,00
		bis 30 KW	2101222	167,00
		bis 37 KW	2101224	181,00
7.	Flexibler quadratischer Anschluss zwischen Gebläse und Hauptkanal , einschl. 2 Alu-Flansche, Gesamtlänge ca. 235 mm. gemauerte Hauptkanäle erfordern zusätzlich einen rechteckigen Gebläseanschlussstutzen zum Einmauern.	bis 11 KW	2101230	235,00
		bis 30 KW	2101232	252,00
		bis 150 KW	2101234	374,00
8. HLSSG-TLR	Verbindungsschläuche mit spiralfreier Muffe Standardlänge 1,5 m (bis 10 m Längen lieferbar)	Ø 170 mm	2101240	74,00
		Ø 250 mm	2101241	82,00
		Ø 320 mm	2101242	89,00
		Ø 420 mm	2101243	101,00
		Ø 520 mm	2101244	118,00
		Ø 650 mm	2101245	159,00
		Ø 710 mm	2101246	186,00
		Ø 820 mm	2101247	211,00
9. HLSSG-TLR	Planenschläuche 1,0 m lang (nur Schlauch)	Ø 170 mm	2101270	20,00
		Ø 220 mm	2101271	28,00
		Ø 270 mm	2101272	33,00
		Ø 320 mm	2101273	40,00
		Ø 420 mm	2101274	53,00
		Ø 520 mm	2101275	65,00
		Ø 650 mm	2101276	83,00
	Ø 730 mm	2101277	90,00	
10.	Spannbänder bis Schlauch Ø 320 mit Schnellverschluss ab Schlauch Ø 420 mit Zurratsche ab Schlauch Ø 600 mit Druckratsche	2101250	6,00	
		2101251	9,00	
		2101252	11,00	



bis 320 mm

ab 420 mm