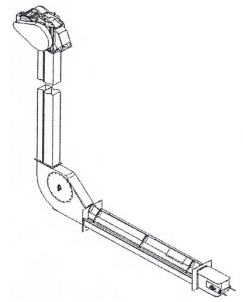


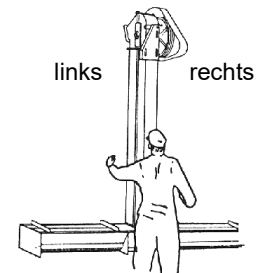
Kettenelevator 20 t/h + 40 t/h - verzinkt

Die Elevatoren sind verzinkt, Auslauf 6" (Ø 150mm) bzw. 8" (Ø 200 mm)
Komplett mit Getriebemotor, Motor, Fuß und Führungskasten.

Gesamt- höhe	T 20 - 20 t/h		T 40 - 40 t/h	
	KW	€	KW	€
3,0 m	2,2	2.580,00	2,2	2.841,00
4,0 m	2,2	2.777,00	2,2	3.093,00
5,0 m	2,2	2.916,00	2,2	3.257,00
6,0 m	2,2	3.216,00	3,0	3.650,00
7,0 m	2,2	3.358,00	3,0	3.818,00
8,0 m	2,2	3.495,00	3,0	3.989,00
9,0 m	2,2	3.715,00	3,0	4.279,00
10,0 m	3,0	3.879,00	4,0	4.916,00
11,0 m	3,0	4.107,00	4,0	5.202,00
12,0 m	3,0	4.249,00	4,0	5.370,00
13,0 m	4,0	4.386,00	4,0	5.541,00
14,0 m	4,0	5.086,00	5,5	5.920,00
15,0 m	4,0	5.228,00	5,5	6.088,00
16,0 m	4,0	5.651,00	5,5	6.378,00
17,0 m	5,5	5.707,00	5,5	6.546,00
18,0 m	5,5	5.844,00	5,5	6.717,00



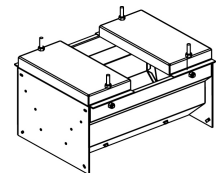
auch als Gossenteil lieferbar



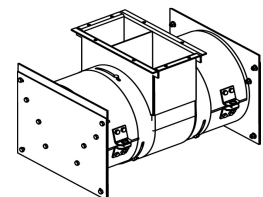
Reinigen, Wiegen
Trocknen, Fördern

Zubehör für Kettenelevator	T 20 €	T 40 €
Elevatorkopf komplett mit Lager, Kettenrad für Getriebemotor	417,50	483,00
Elevatorfuß offen, Lager, Kettenrad und Welle	163,00	222,50
Elevatorfuß geschlossen, Lager, Kettenrad und Welle	201,50	259,50
Führungskasten unter Fuß, Anschluß für Sammelschnecke	155,50	155,50
Flex-Fuß geschlos. Elevatorfuß für beidseitigen Seiteneinlauf	678,50	682,00
Einläufe für den Flex -Fuß OK 160 / OK 200	111,00	117,00
2,5 m Verlängerung mit Inspektionsklappe (ohne Kette)	211,50	259,50
2,0 m Verlängerung (ohne Kette)	155,50	192,00
1,0 m Verlängerung " "	116,00	149,00
0,5 m Verlängerung " "	75,00	89,40
0,25 m Verlängerung " "	67,00	76,80
Kette einschl. Mitnehmer p/m	49,40	60,60
Kettenschloss, gerade	8,20	8,20
Kettenschloss, gekröpft	16,60	16,60
Zuführpropeller links oder rechts , mit Zapfen	107,50	107,50
Zuführpropeller links oder rechts , mit Zapfen + Kupplung	164,00	164,00
Elevatorknick ohne Kette 90°	1.265,00	1.325,00
Spannstation für Gossenteil -- bei Neuanschaffung abzügl. Fuß	403,00	480,50
Gossenteil 0,5 m ohne Kette	141,50	242,00
Gossenteil 1,0 m ohne Kette	248,50	405,50
Gossenteil 2,0 m mit Inspektionsklappe , ohne Kette	414,00	731,50

Führungskasten unter dem Fuß für Seitenschnecken im Grundpreis



Flex - Fuß die bessere Ausführung

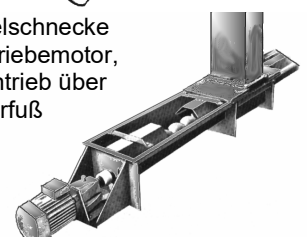


Seitenschnecken für Kettenelevator und Zubehör	16 t/h Ø 135 Steigung 90 mm €	20 t/h Ø 135 Steigung 125 mm €
2,00 m Schnecke - mit Trog (links oder rechts)	376,00	356,00
1,25 m Schnecke " " " "	303,00	287,50
1,00 m Schnecke " " " "	269,00	254,50
0,50 m Schnecke " " " "	194,50	186,50
2,00 m Schnecke - ohne Trog (links oder rechts)	142,00	141,50
1,25 m Schnecke " " " "	90,20	75,50
1,00 m Schnecke " " " "	80,20	66,60
0,50 m Schnecke " " " "	53,00	46,60
Verbindungszapfen - lose	13,80	13,80
Getriebe-Motor 2,2 KW - 280 Upm mit Anbauteilen	1.033,00	1.033,00

Propeller mit und ohne Kupplung



Sammelschnecke mit Getriebemotor, bzw. Antrieb über Elevatorfuß



Motorgarantie nur bei Verwendung eines Motorschutzschalters

Unverbindliche Preisempfehlung zzgl. Frachtanteil u. Mehrwertsteuer (2019)